

VENDLET



V5 EN V5+

Gebruikershandleiding zijheksen





INDIEN VENDLET MET ZIJHEKKEN WORDT GEBRUIKT

Indien VENDLET met zijheksen wordt gebruikt, moeten de rolbuizen zo omhoog geplaatst worden dat de afstand van de bovenkant van het matras tot de bovenkant van de rolbuizen min. 22 cm bedraagt.

Monteer de zijhek panelen voordat u de patiënt in bed achterlaat. Gebruik twee zijhek panelen op elke rolbuis. Moeten het hoofd- en voetengedeelte van het bed omhoog worden bewogen terwijl de patiënt in bed ligt, verwijder dan de zijhek panelen aan de betreffende kant.



OPZETTEN VAN DE ZIJHEK PANELEN

1. Zet het bed op de goede hoogte om een juiste werkhouding te garanderen.
2. Druk op  en  om zoveel spanning van het wentellaken te halen, dat de zijhek panelen tussen het matras en de tussenstang kunnen worden geplaatst. Zie afbeeldin.
3. Als de zijhek panelen tussen het matras en de tussenstang worden geplaatst moet de afstandsbus tegen het hoofd- en voeteneind aan zitten. Dat zorgt er voor dat vingers van de patiënt niet beklemd raken. 
4. Zet de zijhek panelen vast door ze op de rolbuizen te drukken. Het is het eenvoudigst om ze per klem vast te drukken. Druk eerst de klem die zich het dichtst bij het hoofd- of voeteneind bevindt vast op de rolbuis.
5. Zorg er voor de zijheksen altijd eerst aan het voeteneind te monteren en daarna aan het hoofdeind. Dat voorkomt dat een hand e.d. van de patiënt beklemd raakt in de overlap van de twee zijhek panelen. 

LET OP! 

Indien VENDLET niet met zijheksen wordt gebruikt, dienen de motorrollen omlaag gezet worden wanneer de patiënt het bed verlaat.

Scan de QR-code
om instructiefilmpjes
te zien



VENDLET

V5 EN V5+

Gebruikershandleiding zijheksen

VERWIJDEREN VAN DE ZIJHEK PANELEN



1. Zet het bed op de goede hoogte om een juiste werkhouding te garanderen bij het verwijderen van de zijhek panelen van de rolbuizen.
2. Verwijder de zijhek panelen door deze bij de zijkant vast te pakken en schuin omhoog te trekken.
3. De zijhek panelen kunnen breken bij beklemming. Hang de zijhek panelen daarom altijd aan de tussenstang onder de rolbuizen wanneer u deze niet gebruikt.



Als de zijhek panelen niet worden gebruikt als de rolbuizen omhoog geplaatst zijn bestaat het risico dat:

- De trechtervormige opening tussen de bedeinden en de VENDLET groter is dan 6 cm. Dat kan beklemming veroorzaken.
- De afstand tussen het bedframe en de onderkant van de rolbuizen groter is dan 12 cm. Dat kan er voor zorgen dat de bedlegerige persoon met zijn/haar hoofd of voeten door de opening kan glijden en beklemd kan raken.



LET OP!

Indien VENDLET met zijheksen wordt gebruikt, dienen de zijhek panelen gebruikt worden zodat VENDLET aan alle eisen van een zijhek voldoet.

Vendlet ApS neemt geen enkele verantwoordelijkheid in het geval de zijheksen en tussenstangen niet gebruikt worden, terwijl de patiënt wordt achtergelaten en de motorrollen omhoog geplaatst zijn.

Scan de QR-code
om instructiefilmpjes
te zien



All rights reserved.
Copyright 2017 Vendlet ApS

